

Date : 16 mars




# Des lunettes pour Noémie

pp. 19-32



## Je découvre l'histoire



1 Recopie le titre de l'histoire.

Des lunettes pour Noémie

2 Entoure le nom des auteurs.

3 Souligne le nom de l'illustratrice.


4 Quel est le prénom du personnage principal de l'histoire ?

Noémie

5 Quel objet particulier porte le personnage principal ?

des lunettes

6 Dessine cet objet, puis colorie-le.



Date : .....



Des lunettes  
pour Noémie



## Je lis et je dis

LIRE ET DIRE


### 1 Qui parle à Noémie ?

Découpe les étiquettes (page 43). Colle chaque étiquette à la bonne place.

1. « Avec des lunettes aussi jolies,  
tu vas bien travailler à l'école. »



2. « Tu as de la chance. »



3. « Allons, sois gentille, ma chérie. »



### 2 Entoure le nom des trois personnages qui parlent à Noémie.

maman

Toby

la voisine

Jérémy

la maîtresse

monsieur Froment

Paul

### 3 Ces trois personnages parlent :

avec méchanceté

avec tristesse

avec colère

avec gentillesse

### 4 Dis les phrases de ces trois personnages en adoptant le ton qui convient.

*oralement.*

